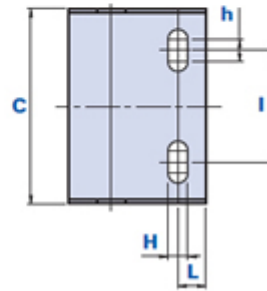
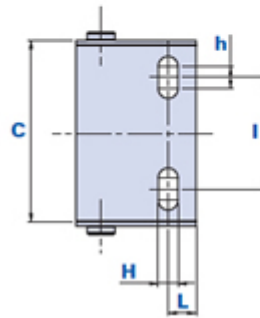
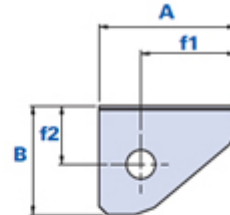
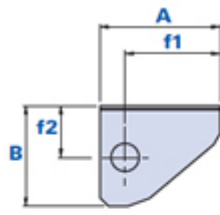


# Zubehör für 560-565



## Zubehöre für Energieführungsketten Mod. 560/565

METAL



**AM =  
ANSCHLUSSELEMENT MIT  
AUSSENGEWINDE**

**AF =  
ANSCHLUSSELEMENT MIT  
INNENGEWINDE**

### Abmessungen

Code	Beschreibung	Abmessungen									Gewicht Gr.	Stock
		A	B	C	f1	f2	H	L	i	h		
01560AM	Gewinde 560AM	43	36	67	64	18,5	7	10	40	8	66	√
01560AF	Gewinde 560AF	49	39	70	34	21	7	10	40	8	62	√
01565AM	Gewinde 565AM	70	50	99	55,5	25	7	18	72	8	144	√
01565AF	Gewinde 565AF	70	52	104	55,5	25	7	18	72	8	140	√

### Werkstoff

Weißverzinkter Stahl.

### Verpackungseinheit

1 Stück.